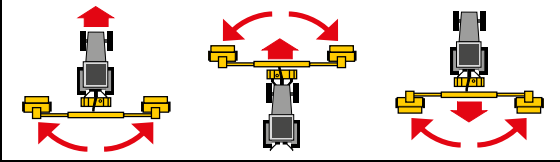





# Cut 029

## Revers














 **DIMENSIONI D'INGOMBRO E PESO RIDOTTO PER ESSERE MONTATE IN VERSIONE ANTERIORE, POSTERIORE E CON GUIDA REVERSIBILE SUI MICRO TRATTORI, SICUREZZA MECCANICA CON MOLLA DI RICHIAMO POSTA SUL SECONDO BRACCIO.**

 **REDUCED WEIGHT AND DIMENSIONS TO BE FITTED IN FRONT, BACK AND REVERSIBLE VERSION ON COMPACT TRACTORS, MECHANICAL BREAKAWAY THROUGH RECOVERY SPRING ON THE SECOND ARM.**

 **DIMENSIONS ET POIDS REDUITS, MACHINE POUR MONTAGE SUR LES MICRO-TRACTEURS À L'AVANT, À L'ARRIÈRE OU AVEC POSTE DE CONDUITE INVERSÉ, SÉCURITÉ MÉCANIQUE PAR RESSORT DANS LE 2ÈME BRAS.**

 **VERKLEINERT GEWICHT UND ABMESSUNGEN ZUM FRONT-, HECK- UND REVERSIERBARANBAU AUF KLEINTRAKTOREN, MECHANISCHE SICHERHEITSEINRICHTUNG MIT RÜCKKEHR-DRUCKFEDER AUF ZWEITER ARM.**

 **VOLÚMEN Y PESO REDUCIDOS PARA PERMITIR EL ENSEMBLADO EN VERSIÓN ANTERIOR, POSTERIOR Y CON GUIDA REVERSIBILE EN LOS MICRO-TRACTORES, SEGURIDAD MECANICA CON RESORTE DE VUELTA EN EL SEGUNDO BRAZO.**

MODEL	 kg	 (HP/KW)	 cm	 r.p.m.	 Kg		 Lt.	 L / MIN	 (HP/KW)	 (r. p. m.)	
CUT 029	800	16-12	100	540	310	1	230°	65	40	25-18.6	3350



-  POMPE
-  PUMPS
-  POMPE
-  PUMPEN
-  BOMBAS

cm 105